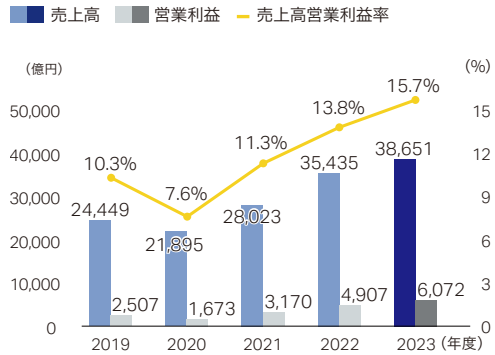
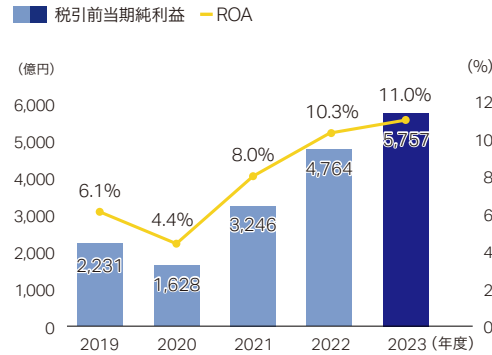


財務・非財務ハイライト

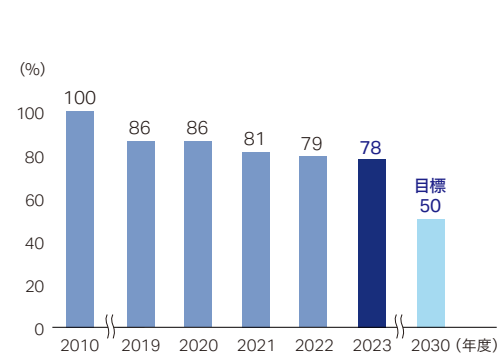
売上高／営業利益／営業利益率



税引前当期純利益／ROA (総資産税引前当期純利益率)



製品稼働時のCO₂排出指数

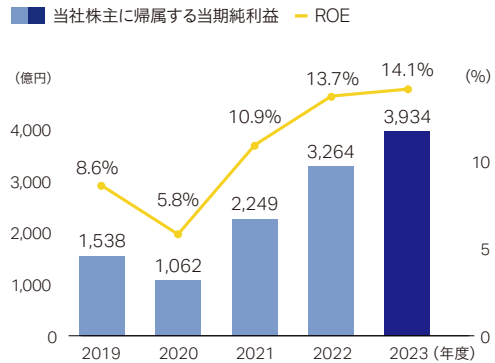


コマツは、製品（建設機械、鉱山機械、林業機械など）稼働時に排出する作業量当たりのCO₂を2010年比で2030年までに50%削減することを経営目標として掲げています。

この進捗を評価するために、その年の製品性能と基準年（2010年）当時の製品性能を比較し、燃費、作業効率の改善によるCO₂削減比率を算出しています。2023年度は基準年比22%のCO₂が削減されました。

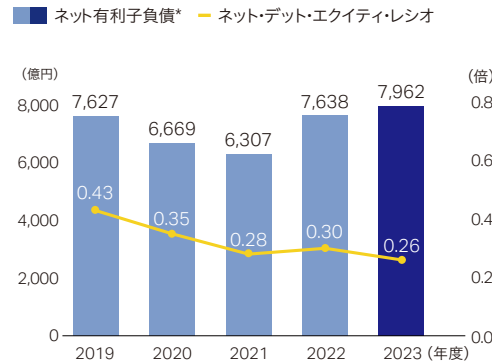
当社株主に帰属する当期純利益／

ROE (株主資本当社株主に帰属する当期純利益率)



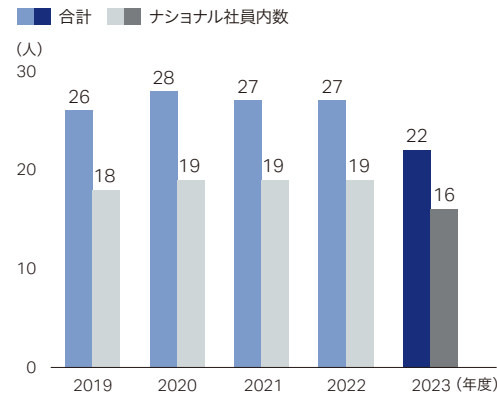
ネット有利子負債／

ネット・デット・エクイティ・レシオ



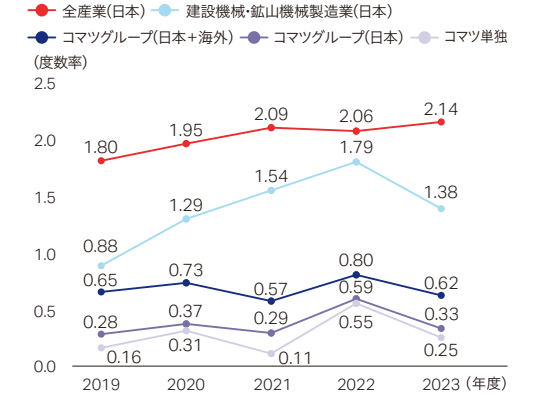
*ネット有利子負債は、有利子負債から現金を差し引いたネットの負債額です。

グローバルオフィサー人数



*データは3月31日時点のもの

労働災害発生頻度 (休業災害度数率)

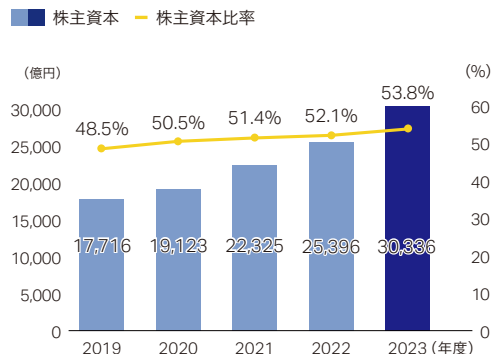


*1 全産業および建設機械・鉱山機械製造業（日本）の度数率は厚生労働省「労働災害動向調査」による

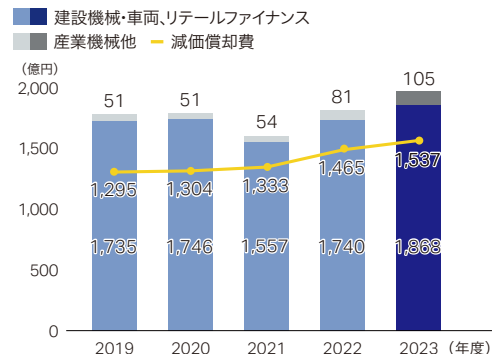
*2 コマツグループ（日本）の度数率はコマツ単独および国内グループ会社の死傷者数合計で算出

*3 コマツグループ（日本+海外）の度数率はコマツグループ（日本）および海外生産会社の死傷者数合計で算出

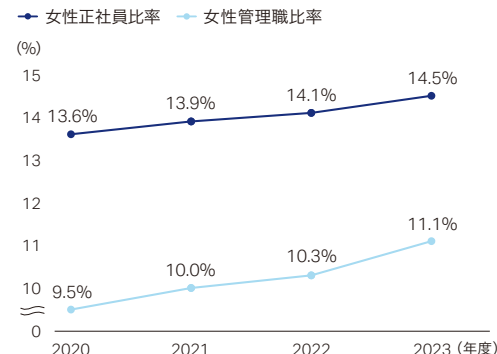
株主資本／株主資本比率



設備投資額と減価償却費



ジェンダー・ダイバーシティ (グループ連結)



*データは3月31日時点のもの